


دليلك لمدارس أطفالك

كتيب الآباء لمدارس بويزي



أعدته:

مقاطعة مدرسة بويزي ، البرامج الفيدرالية
بويزي ، إيداهو

جهة التمويل:

وزارة التربية والتعليم بولاية إيداهو ، مكتب توطين اللاجئين

شكر وتقدير

دليلك إلى مدارس أطفالك: دليل ولي الأمر هو نتاج التعاون بين عدة هيئات في ولاية إيداهو. ومن ضمن الذين شاركوا في إعداد وتوزيع هذا الكتيب:

مستشار لاجئين سابق
وزارة التربية والتعليم بولاية إيداهو

Mike Stoy

مشرف على البرامج الفيدرالية
مقاطعة مدرسة بويزي

Ann Farris.د

مستشار البرامج الفيدرالية
مقاطعة مدرسة بويزي

Molly Jo de Fuentealba, M.Ed

وشكر خاص للدكتور Edwin Silverman و Illinois Adult Learning Resource Center (مركز إلينوي لموارد تعليم الكبار) لكرمهم في السماح لنا بتكليف المواد من دليل المدارس في إلينوي لأولياء الأمور بالنسبة للطلاب ذوي القدرات المحدودة في اللغة الإنجليزية (LEP).

كما تمت الاستعانة ببعض المواد الموجودة في أولياء الأمور كشركاء في التعليم: منهج متعلق بالمدرسة لأولياء الأمور من الأقليات لـ Laura Bercovitz و Catherine Porter ، حقوق النشر محفوظة لمركز موارد تعليم الكبار.

حول هذا الكتيب

عزيزي الوالد أو ولي الأمر:

مرحباً بك. سيقدم لك هذا الكتيب معلومات هامة حول النظام المدرسي في الولايات المتحدة وإياداهو. إذا كنت أنت وعائلتك وافدين جدد على هذا البلد أو هذه الولاية، فمن المرجح أن تكون لديك استفسارات حول المدارس. المعلومات الواردة في هذا الكتيب تعد معلومات عامة. انظر الفصل X لمعرفة مزيد من التفاصيل حول مدرسة طفلك.

إن المدارس وأولياء الأمور شركاء في العملية التعليمية للأطفال. فكلما الجانبين يرغب في نجاح الأطفال. عندما يشارك الآباء والأسر في العملية التعليمية، فإن أطفالهم يبلون حسناً في المدرسة ويحققون مزيداً من النجاح عبر مراحل النمو المختلفة. وعبر الفهم الصحيح لكيفية عمل نظام المدارس الأمريكي، فسيمكنك مساعدة أطفالك في النجاح وتحقيق أفضل ما يمكنهم تحقيقه.

جدول المحتويات

أسئلة وإجابات

I. نظام المدارس في الولايات المتحدة

1. كيف يتم تنظيم المدارس في مدينتي؟ 5
2. ما هي أنواع المدارس الموجودة في الولايات المتحدة؟ 6
3. هل هناك مدارس للطلاب الذين لم يكملوا دراستهم في المدرسة الثانوية؟ 8

II. التسجيل في المدرسة

1. كيف أسجل أطفالي في المدرسة؟ وماهي الأوراق التي سأحتاج إليها؟ 8
2. ما هي النماذج الطبية والفحوصات التي سيحتاجها أطفالي قبل أن الذهاب إلى المدرسة؟ 8
3. ماذا لو أن أطفالي قد أخذوا هذه التطعيمات في بلدنا الأم أو في ولاية أخرى؟ 8
4. ما هي الفحوصات الأخرى التي يحتاجها أطفالي؟ 9
5. أين يمكنني الذهاب لعمل الفحص البدني؟ 9

III. التقويم المدرسي واليوم الدراسي

1. ما هي المدة التي يمكثها أطفالي في المدرسة أثناء اليوم الدراسي؟ 10
2. هل توجد إجازات أو أيام خاصة لا يذهب الأطفال فيها إلى المدرسة؟ 10

IV. الوصول إلى المدرسة

1. كيف يمكن لأطفالي الذهاب والعودة من المدرسة يوميًا؟ 13

V. إجراءات المدرسة

1. ما الذي يجب علي فعله إذا كان طفلي مريضًا؟ 12
2. ماذا لو أن طفلي لا بد أن يتناول الدواء في المدرسة؟ 13
3. ما الذي أفعله إذا كانت لدي أسئلة تتعلق بصحة طفلي؟ 13
4. كيف يمكن للمدرسة أن تصل إلي إذا مرض طفلي أو تعرض لحادث في المدرسة؟ 14
5. إذا اضطر الطفل للتأخير أو الغياب عن المدرسة، فما الذي يجب علي فعله؟ 16
6. هل يمكنني زيارة مدرسة طفلي؟ 16
7. هل يجب علي سداد أية مبالغ للمدرسة؟ 17
8. إلى من أتوجه للسؤال عن إجراءات المدرسة إذا كان لدي استفسار؟ 17

VI. الأشخاص الذين يعملون في المدرسة

1. من هم الأشخاص الذين يعملون في مكاتب المقاطعة المدرسية في المدارس؟ 19
2. إلى من يمكنني التحدث في المدرسة بخصوص طفلي؟ 21

VII. البرامج التعليمية

1. إذا كان أطفالي لا يجيدون الإنجليزية، فما الذي يمكن أن تفعله المدرسة للمساعدة في ذلك؟ 22
2. ما هي المواد التي يدرسها أطفالي في المدرسة الابتدائية؟ 22
3. ما هي المواد التي يدرسها أطفالي في المدرسة أو المتوسطة أو الإعدادية؟ 22
4. ما هي المواد التي يدرسها أطفالي في المدرسة الثانوية؟ 23
5. إذا كان طفلي لديه مشكلة في التعليم أو احتياجات خاصة، فما الذي يمكن أن تفعله المدرسة للمساعدة؟ 24
6. هل هناك برامج خاصة إذا كان طفلي يتمتع بموهبة أو قدرات خاصة؟ 24

VIII. أدوار أولياء الأمور في تعليم أطفالهم وتربيتهم

1. كيف أتعرف على مدرسة طفلي؟ وهل طفلي طالب جيد؟ 25
2. كيف لي أن أعرف مستوى أطفالي في المدرسة؟ 26
3. كيف يمكنني اتخاذ القرارات بشأن المدارس؟ 27
4. ما هي الأنشطة الخاصة التي يمكنني حضورها في مدرسة أطفالي؟ 27
5. ما هي الأساليب التي يمكنني من خلالها التطوع للمساعدة في مدرسة أطفالي؟ 28
6. ما الذي يمكنني فعله في المنزل للمساعدة في عملية تعليم أطفالي؟ 29
7. ما الذي يمكنني فعله للمساعدة في تخطيط حياة أطفالي بعد المدرسة الثانوية؟ 31

IX. تعليم الكبار

1. أين يمكنني الذهاب لتعلم اللغة الإنجليزية أو غيرها من المواد؟ 32


X. مدارس بويزي

1. كيف أقوم بتسجيل طفلي؟ 35
2. ما هي المدرسة التي سيذهب إليها طفلي؟ 35
3. ما هي البرامج الموجودة في بويزي لطلاب المدرسة الإعدادية والثانوية؟ 35
4. كيف سيصل أطفالي إلى المدرسة؟ 36
5. ما الذي سأدفع له رسوماً في المدرسة؟ 37
6. هل يمكن أن يتأخر طفلي عن المدرسة أو يتغيب؟ 39
7. هل يمكن لطفلي المغادرة أثناء اليوم الدراسي؟ 39
8. ما هي الأشياء الممنوعة في المدرسة؟ 40
9. ما الذي يحدث للطلاب الذي يحضر معه سلاحاً إلى المدرسة؟ 40
10. أين يمكنني أن أجد مزيداً من المعلومات حول مقاطعة مدارس بويزي؟ 41
11. أين يمكنني معرفة المزيد حول برامج تعليم اللغة الإنجليزية؟ 41

I. نظام التعليم في مدارس الولايات المتحدة

في إيداهو، يذهب كل الأطفال من سن 7 إلى 16 سنة إلى المدرسة. يبدأ العام الدراسي في وقت متأخر من شهر أغسطس أو أوائل سبتمبر، وينتهي في يونيو. وهناك حوالي 3 أشهر هي عبارة عن الإجازة الصيفية: يونيو، ويوليو، وأغسطس.

توجد في الولايات المتحدة مدارس عامة ومدارس خاصة. المدارس العامة مجانية، والمدارس الخاصة تأخذ رسوماً تسمى مصروفات التعليم. وتأتي المبالغ التي تنفق على المدارس العامة من حصيلة الضرائب على الممتلكات التي يتم جمعها من السكان في مجتمعك. فإذا كنت تمتلك المنزل الذي تعيش فيه، فهناك جزء من الضريبة التي تدفعها على الممتلكات يذهب إلى الإنفاق على المدارس العامة. وإذا كنت مستأجرًا لإحدى الشقق، يقوم صاحب العقار بسداد الضرائب عن المنشأة التي يمتلكها، ويدفع بالتالي جزءًا من الإيجار الذي يحصله منك لسداد هذه الضرائب. كما تساعد الحكومة في الإنفاق على المدارس العامة من خلال بعض المبالغ الإضافية.



1. كيف يتم تنظيم المدارس في مدينتي؟

مقاطعات المدارس ومجالس الإدارة بها

في الولايات المتحدة، تقسم المدارس العامة إلى مقاطعات. قد تضم مقاطعة المدرسة بلدة أو مدينة واحدة، ولكن هناك مقاطعات تشمل أكثر من مدينة أو بلدة.



ويوجد مجلس إدارة لكل مقاطعة مدارس. ويعيش أعضاء مجلس الإدارة في المقاطعة نفسها. يتولى مجلس إدارة المدارس عملية اتخاذ القرارات حول المدارس الموجودة في المقاطعة. على سبيل المثال، يقرر مجلس الإدارة ما إذا كانت المقاطعة في حاجة إلى بناء المزيد من المدارس الجديدة أم لا. كما يختار مجلس الإدارة مراقبًا، ومهمته هي إدارة مقاطعة المدارس.

2. ما هي أنواع المدارس الموجودة في الولايات المتحدة؟



توجد أنواع متعددة من المدارس في الولايات المتحدة.

ما قبل المدرسة (عمر 3 أو 4 سنوات): يذهب بعض الأطفال لدور الحضانة في سن ما قبل المدرسة. وفي هذه الدور، يلعب الأطفال مع بعضهم البعض، ويتعلمون بعض الأفكار المبكرة في الرياضيات ومهارات القراءة. وعادة ما يحضر الأطفال فترة بضع ساعات في اليوم لمدة 2، أو 3، أو 5 أيام في الأسبوع. ولا تضم كل المدارس دار استضافة أو حضانة لسن ما قبل المدرسة. بعض هذه الدور مجانية، وهناك أخرى تحصل رسوم مصروفات تعليم.

روضة الأطفال (عمر 5 سنوات): إذا بلغ الأطفال عمر الخامسة في 1 سبتمبر أو قبل ذلك، فيمكنهم الالتحاق برياض الأطفال. ولا يجب على الأطفال الذهاب لرياض الأطفال، ولكن هذا ما يفعله معظم الأطفال. يذهبون إلى رياض الأطفال من الاثنين إلى الجمعة. ومعظم دور رياض الأطفال يكون فيها اليوم عبارة عن نصف يوم، ومنها ما يعمل ليوم كامل.

الصفوف من 1 - 9 (ابتدائي/متوسط/إعدادي): تسمى سنوات الدراسة في المدرسة في الولايات المتحدة "بالصفوف". يحضر الأطفال المدرسة من 5 ساعات ونصف - 7 ساعات يوميًا من الاثنين إلى الجمعة. وعادة ما يمكث الأطفال الأصغر سنًا في فصل واحد ويكون لديهم مدرسة واحدة فقط للعام الدراسي بأكمله. أما الطلاب الأكبر سنًا فعادة ما تكون لديهم من 6 إلى 8 حصص أثناء اليوم الدراسي. وقد ينتقلون إلى غرف مختلفة، كما يمكن أن يتغير عليهم المدرسون بحسب المواد التي يدرسونها. وتسمى الصفوف من 5 أو 6 سنوات إلى 8 سنوات بالمدرسة الإعدادية أو مرحلة ما قبل الثانوية.

الصفوف من 10 - 12 (المدرسة الثانوية): عادة ما يلتحق الأطفال بالمدرسة الثانوية في عمر 15 سنة ويتخرجون فيها في عمر 18. ويقوم طلاب المدرسة الثانوية بتغيير الفصول الدراسية ويتغير عليهم المدرسون أثناء اليوم الدراسي. ويحصلون على الدرجات في كل حصة، وتعد تلك الدرجات ضرورية من أجل التخرج. ودور المدرسة الثانوية هو تحضير الطلاب للعمل أو للدراسة في مجتمع الكلية أو الجامعة.

برامج قبل وبعد المدرسة: توجد في بعض المدارس برامج لرعاية الطفل في مرحلة ما قبل سن المدرسة. وفي هذه المدارس، يمكن لأولياء الأمور إحضار أطفالهم إلى المدرسة قبل موعد البدء. كما توجد في بعض المدارس برامج للأطفال بعد المدرسة. وفي هذه المدارس يمكن أن يتم تسجيل الأطفال بها في برنامج ما بعد المدرسة لممارسة أنشطة مثل الموسيقى، والرياضة، والمساعدة في أداء الفروض المنزلية، أو غيرها من الأنشطة الأخرى. وتفرض بعض المدارس رسومًا إضافية مقابل مثل هذه البرامج.

لا بد من أن تقوم بتسجيل اسم الطفل في أي من البرامج الخاصة، وأن تقدم الموافقة الكتابية قبل أن يتمكن الطفل من الحضور مبكرًا أو البقاء لوقت متأخر بعد موعد الانصراف.

المدرسة الصيفية: هناك العديد من المدارس الابتدائية والمدارس الثانوية تقدم خدمة المدارس الصيفية. وهناك بعض الفصول في الصيف يتم تخصيصها للطلاب الذين يحتاجون إلى مساعدة إضافية في الدراسة. وهناك بعض الحصص للأنشطة الخاصة أو الموضوعات مثل حصص الكمبيوتر، أو حصص المحتوى لطلاب اللغة الإنجليزية. وقد تكون هناك رسوم يتم فرضها على المدرسة الصيفية.

ما بعد المدرسة الثانوية: قد يختار الطلاب الذين يتخرجون من المدرسة الثانوية الذهاب إلى العمل أو الالتحاق بالجيش. كما يمكن أن يرغبوا في استكمال دراستهم في مدارس التعليم المهني، أو الكليات المجتمعية، أو الكليات نظام الأربع سنوات أو الجامعات.

هناك العديد من الكليات والجامعات الخاصة التي تكون مدة الدراسة بها 4 سنوات في الولايات المتحدة. ويمكن أن تكون تكلفة الجامعات والكليات الخاصة مرتفعة جدًا. يمكن أن يتقدم الطالب للحصول على منحة دراسية أو قرض للمساعدة في سداد تكاليف التعليم. وأحيانًا يلتحق بعض الشباب بالجيش للحصول على فرصة للتعليم المجاني.

أما الكليات المجتمعية فهي عبارة عن مدارس عامة مدة الدراسة بها عامان ويتم تمويلها من خلال الضرائب على الممتلكات والمساعدات الحكومية. وهي أقل في التكلفة من الجامعات العامة أو الخاصة. وبعد الانتهاء من الدراسة في الكلية المجتمعية لمدة سنتين، يمكن أن يحصل الطالب على درجة الزمالة في الآداب، أو أن ينتقل إلى جامعة عليا (مدة الدراسة بها 4 سنوات) لاستكمال الدراسة.



3. هل هناك مدارس للطلاب الذين لم يكملوا دراستهم بالمدرسة الثانوية؟

لا بد أن يحضر الأطفال الصفوف من 1 إلى 12 للتخرج في المدرسة الثانوية. ومن المهم جدًا أن يتخرج فيها الطالب. فغالبية الجامعات والشركات تطالب المتقدم إليها بالحصول على شهادة الثانوية العامة. ولكن هناك بعض الطلاب الذين يضطرون إلى ترك المدرسة الثانوية قبل التخرج. فهؤلاء هم من ينقطعون عن المدرسة. وهناك برامج مختلفة مخصصة لتلك الفئة:

الفصول المسائية: تقدم بعض المدارس الثانوية خدمة الفصول المسائية للطلاب الذين خرجوا من المدرسة قبل استكمال دراستهم الثانوية.

المدرسة الثانوية البديلة: هناك بعض المقاطعات التي توجد بها مدارس ثانوية بديلة. وعادة ما تكون مدارس صغيرة في مبنى مختلف عن مبنى المدرسة العادية.

دروس تطوير التعليم العام (GED): تتوفر فصول صباحية ومسائية لمساعدة الكبار على اجتياز اختبارات (GED). ويمكن للكبار استخدام GED تمامًا مثل شهادة الثانوية العامة. تقبل معظم الجامعات والشركات شهادة (GED). وعادة ما تتوفر في الفروع المحلية للمكتبات العامة بعض المعلومات حول دروس (GED).

ملاحظات إضافية



II. التسجيل في المدرسة

1. كيف يمكنني أن أسجل ابني في المدرسة؟ وما هي الأوراق التي سأحتاج إليها؟

الأوراق التي قد تحتاجها للتسجيل:

- إثبات للميلاد إذا توفر (شهادة ميلاد الطفل، أو استمارة I-94، أو جواز سفر الطفل)
- رقم التأمين الاجتماعي إن وجد
- المستندات الصحية: سجل التطعيمات
- إثبات للعنوان: (فاتورة مرافق، أو عقد إيجار الشقة، أو رخصة قيادة سارية من إيداهو ، شهادة موثقة (بيان ساري المفعول) عن السكن)
- المستندات من المدارس السابقة إن وجدت. على سبيل المثال، قد يكون لدى ولي الأمر سجل مدرسي من إحدى المدارس في الولايات المتحدة أو من إحدى المدارس في الدولة الأم.

اسأل المدرسة عن قائمة بالأوراق المطلوب إحضارها للتسجيل.

2. ما هي النماذج الطبية والفحوصات التي يحتاجها الطفل قبل بداية المدرسة؟

حينما يدخل الطفل إلى المدرسة، فلا بد من أن يكون قد حصل على التطعيمات ضد الأمراض. وإن لم تكن التطعيمات مكتملة، فلن يسمح لهم بالحضور إلى المدرسة عند موعد بداية الدراسة.

التطعيمات: لا بد من تحصين كل الطلاب (تطعيمهم) ضد أمراض معينة. ولمزيد من المعلومات، يُرجى الاتصال بالشخص المسؤول عن متابعة حالتك، أو القائم على الرعاية، أو ممرضة المدرسة.



الفحص البدني: قبل التسجيل في حصص التربية البدنية أو الرياضة في المدرسة المتوسطة أو الثانوية، لا بد أن يخضع الطالب للفحص البدني. سيقوم الطبيب بتعبئة نموذج طبي. ومن الضروري أن تحضر النموذج بعد استكمالته إلى المدرسة.

3. ماذا لو أن طفلي قد أخذ التطعيمات في بلدنا الأصلي أو في ولاية أخرى؟

إذا كان الطفل قد أخذ بعض هذه التطعيمات في بلد آخر أو ولاية أخرى، فلا بد أن يحضر الأبوان السجل الطبي للطبيب في أثناء الفحص البدني للطفل.
سيقوم الطبيب بإصدار سجل تطعيمات خاص بالولايات المتحدة. وإن لم يكن هناك سجل بالتطعيمات، فلا بد من أن يأخذها الطفل مرة أخرى.

4. ما هي الفحوصات الأخرى التي يجب على طفلي خوضها؟

في غالبية المدارس الابتدائية، يتم عمل فحص للبصر للأطفال (العين) أو السمع (الأذن). وبالنسبة للأطفال الذين يضعون نظارات طبية، فلا يتم عمل فحص للنظر لهم. وإذا أظهر الفحص وجود أية مشكلة في نظر الطفل أو سمعه، تقوم المدرسة بإرسال خطاب إلى والدي الطفل. إذا حصلت على خطاب من المدرسة، فلا بد أن تأخذ الطفل إلى الطبيب أو العيادة لعمل الفحص الكامل.

5. أين يمكنني الذهاب للحصول على فحص بدني؟

يمكن أن يتم عمل الفحص البدني وأخذ التطعيمات في مكتب أو عيادة الطبيب. وتتوفر لدى كل المدارس المعلومات اللازمة بشأن الفحوصات والتطعيمات المجانية أو منخفضة التكاليف.

ملاحظات إضافية



III. التقويم المدرسي واليوم الدراسي

1. ما هي المدة التي يمكنها أطفالها في المدرسة في كل يوم دراسي؟

تبدأ معظم المدارس في أواخر أغسطس أو أوائل سبتمبر، وتنتهي في الأسبوع الأول أو الثاني من يونيو. وتبلغ مدة اليوم الدراسي حوالي 5 ساعات ونصف إلى 7 ساعات. وعادة ما يتناول الطلاب غذاءهم في المدرسة. وقد يحضر بعض الطلاب الغذاء معهم إلى المدرسة. كما يمكنهم أن يقوموا بشرائه من هناك.

2. هل توجد إجازات أو أيام خاصة لا يذهب فيها الطفل إلى المدرسة؟

 الاثنين الأول من شهر سبتمبر	عيد العمال
 الخميس الرابع من نوفمبر	عيد الشكر
 25 ديسمبر	عيد الميلاد المجيد
 1 يناير	رأس السنة
 الاثنين الثالث من يناير	عيد مارتن لوثر كينج
 الاثنين الثالث من فبراير	يوم الرئيس
 الاثنين الرابع من مايو	يوم الذكرى


يتم إغلاق المدارس في أيام أخرى أيضاً. وهناك بعض المدارس التي تحدد بعض الإجازات الخاصة بها. وهناك بعض اجتماعات خاصة للمدرسين في الأيام الخاصة بالمؤسسة التعليمية. وأحياناً توجد أيام عطلة لا تعمل فيها المدرسة ولا يمكنها تقديم خدمات، وهناك أحيان أخرى يعود فيها الطلاب إلى منازلهم مبكرين. وحينما يتقرر إرسال الأطفال إلى المنازل مبكرين، يسمى هذا خروج مبكر. والتقويم الخاص بالمدرسة هو عبارة عن القائمة التي تضم سجلاً بالأيام التي لا يذهب الأطفال فيها إلى المدرسة، والعطلات، والإجازات، والخروج المبكر. وإذا كان طفلك بحاجة إلى البقاء في المنزل لقضاء عيد أو إجازة دينية في وقت عمل المدرسة، اتصل بالمدرسة للإبلاغ عن غياب الطفل.

IV. الوصول إلى المدرسة

1. كيف يمكن لأطفالي الذهاب والعودة من المدرسة يوميًا؟

عادة ما يقوم الأطفال الذين يعيشون بالقرب من المدرسة بالسير على الأقدام لوصولهم إليها. أما الأطفال الذين يعيشون بعيدًا عن المدرسة، فعادة ما يستقلون حافلة المدرسة أو يستخدمون المواصلات العامة. وحافلات المدرسة مجانية. وإذا كان طفلك سيركب حافلة المدرسة، فلا بد أن تعرف ما يلي:

- رقم حافلة المدرسة
- المكان الذي سيركب طفلك منه الحافلة
- الموعد الذي سيركب فيه الطفل الحافلة
- المكان الذي سينزل فيه الطفل من الحافلة
- الموعد الذي ستصل فيه الحافلة بالطفل



	رقم الحافلة
	مكان الركوب
	موعد الركوب
	رقم الحافلة
	مكان النزول
	موعد النزول

V. إجراءات المدرسة

1. ما هو الإجراء الذي يجب علي اتخاذ في حالة مرض الطفل؟

في حالة مرض الأطفال، فلا بد أن يبقوا بالمنزل. وأحيانًا يقوم أولياء الأمور بإرسال الطفل المريض إلى المدرسة لأنه يكون عليهم الذهاب إلى العمل ولا يمكنهم البقاء مع الطفل في المنزل. ولكن الطفل المريض عادة ما يتسبب في مرض

غيره من الأطفال. ومعظم المدارس لا تريد من الآباء والأمهات إرسال الأطفال المرضى إلى المدرسة، خاصة في الحالات التالية:



- إذا كانت حرارة الطفل تبلغ 100 درجة فهرنهايت (37.7 درجة مئوية) أو أعلى
- إذا تقيأ الطفل في الليلة السابقة لليوم الدراسي أو في الصباح قبل الذهاب إلى المدرسة.
- إذا كان الطفل مصابًا بسعال شديد
- إذا ظهر على الطفل التهاب جلدي أو بثور
- إذا أصيب الطفل بالقمل (لا بد أن يقوم الأهل بغسيل شعر الطفل بالشامبو المخصص لذلك وإزالة بيض القمل من الشعر. وبعد ذلك، يمكن أن يعود الطفل مرة أخرى للمدرسة)
- إذا أصيب الطفل بالجديري المائي (لا بد أن يبقى الطفل في المنزل لمدة 7 أيام بعد ظهور المرض)
- إذا أصيب الطفل بالتهاب في الحلق (يمكن أن يعود الطفل للمدرسة بعد أخذ مضاد حيوي لمدة 24 - 48 ساعة)
- إذا أصيب الطفل بالتهاب الملتحمة (احمرار العين)

عادة ما تقوم المدرسة بإرسال خطاب إلى أولياء الأمور إذا كان هناك طفل في فصل الابن مصابًا بأحد الأمراض المعدية مثل الجديري، أو التهاب الحلق، أو الحمى القرمزية، أو القمل. وستعرف من خلال هذا الخطاب ما الذي يجب أن تبحث عنه حتى تعرف ما إذا كان الطفل قد أصيب بالعدوى أم لا.

2. ماذا لو أنه يجب على الطفل أخذ الدواء في المدرسة؟

يجب على أولياء الأمور ألا يرسلوا الأدوية إلى المدرسة مع الطفل إلا إذا كان ذلك ضروريًا. وغير مسموح للأطفال بتناول الدواء بأنفسهم في المدرسة. وإذا لزم الأمر وكان من الضروري أن يتناول الطفل الدواء أثناء وجوده بالمدرسة، فلا بد أن يكتب ولي الأمر ملاحظة لشرح الموقف وأن يسلمها إلى سكرتارية المدرسة. ولا بد أن يحضر الطفل الدواء إلى المكتب الأمامي. وقد تطلب بعض المدارس شهادة من الطبيب.



لا بد أن يرسل أولياء الأمور الدواء إلى المدرسة في العبوة الأصلية للدواء، وليس في حقيبة أو ظرف. ولا بد أن تحمل العبوة ملصقًا يوضح:

- اسم الطفل
- اسم الطبيب
- اسم الدواء
- حجم الجرعة وموعد إعطائها للطفل

ولا بد أن يحضر الطفل إلى المكتب الأمامي لأخذ الدواء.

3. بمن أتصل إذا كانت لدي أسئلة تتعلق بصحة طفلي؟

إذا كان لديك سؤال حول صحة طفلك في المدرسة، اتصل بسكرتارية المدرسة أو المستشار. وإذا كنت تريد الإبلاغ عن غياب الطفل، فاتصل بسكرتارية المدرسة.

	رقم هاتف المكان الذي تتواجد به أثناء النهار
	اسم الصديق ورقم هاتفه
	اسم وهاتف الطبيب / العيادة
	احتياجات خاصة بالطفل

إذا حدث أي تغيير في هذه المعلومات في أي وقت، اتصل بالمدرسة وقم بتعبئة بطاقة طوارئ جديدة.

الانتقال: إذا حدث وانتقلت للعيش في شقة أخرى، فلا بد من الاتصال بالمدرسة وإعطائهم العنوان الجديدة رقم الهاتف. كما يجب عليك حينئذٍ ملء بطاقة طوارئ جديدة.

5. إذا اضطر طفلي للغياب عن المدرسة، فما الذي يجب علي فعله؟

التأخر عن المدرسة: يجب على التلاميذ ألا يحضروا إلى المدرسة متأخرين. فلا بد من الحضور في الموعد المحدد. وإذا حدث تأخير، سيقوم المدرس بوضع علامة تدل على حضوره متأخرًا. لا بد من الاتصال بالمدرسة في الصباح إذا كان الطفل سيتأخر عن موعد الدخول. أو يمكنك إرسال ملاحظة مع الطفل إلى المدرسة.

التغيب عن المدرسة: حينما لا يتمكن الطفل من القدوم إلى المدرسة، اتصل بالمدرسة يوميًا في الصباح قبل موعد بدء اليوم الدراسي. وهناك بعض المدارس التي تستخدم جهاز للرد الآلي على المكالمات. يمكن لأولياء الأمور ترك رسالة على جهاز الرد الآلي للمدرسة.



حينما تتصل بالمدرسة، لا بد أن تعطيمهم المعلومات التالية:

- اسم الطفل
- الصف والمدرس
- سبب تغيب الطفل
- اسمك ورقم هاتفك

أحيانًا يقوم أولياء الأمور بأخذ أطفالهم من المدرسة قبل انتهاء اليوم الدراسي. وقد يحتاجون إلى اصطحاب الأطفال إلى الطبيب أو طبيب الأسنان أثناء اليوم الدراسي. وإذا أردت أخذ الطفل من المدرسة، فلا بد من أن تقدم ملاحظة كتابية إلى المدرس. وعلى الطفل أن يقدم الملاحظة إلى المدرس في الصباح، وأن تحتوي الملاحظة على:

- سبب أخذ الطفل من المدرسة
- موعد اصطحاب الطفل من المدرسة
- اسم الشخص الذي سيقوم بأخذ الطفل من المدرسة إن لم يكن أحد الوالدين أو ولي الأمر.

حينما تذهب إلى المدرسة لتأخذ الطفل، اذهب إلى المكتب واسأل عن طفلك. وستطلب منك المدرسة التوقيع على ورقة حتى يمكن لطفلك المغادرة.

إجازات الأسرة: لا بد ألا يقوم الأهل باصطحاب الأطفال في إجازات أثناء فترة الدراسة. فلا بد أن يراعي أولياء الأمور تنسيق الإجازات الأسرية أثناء العطلات المدرسية. وإذا كان من الضروري أن تقوم بأخذ إجازة أثناء فترة الدراسة، فلا بد من التحدث إلى مدرس الطفل قبل القيام بذلك.

العمل التعويضي: يجب على الأطفال الذين يتغيبون عن المدرسة أداء الفروض الدراسية التي تفوتهم. وإذا تغيب الطفل عن المدرسة لمدة تزيد عن يومين، تطلب معظم المدارس من ولي الأمر الاتصال بالمدرسة للحصول على ما فات الطفل من عمل. أو يمكن أن يذهب أحد أصدقاء طفلك إلى فصله لمعرفة الدروس الفائتة.

6. هل يمكنني زيارة مدرسة طفلي؟

زيارة المدرسة: ترحب المدارس بأولياء الأمور الذين يرغبون في زيارة المدرسة. وحينما تأتي إلى المدرسة، فلا بد من أن تذهب إلى المكتب للحصول على تصريح دخول زائرين. ويمكنك زيارة فصل الطفل، ولكن لا يمكنك الحديث مع المدرس بشأن الطفل أثناء الحصة. وإذا أراد أولياء الأمور التحدث إلى المدرس، فلا بد أن يقوموا بحجز موعد مسبق.

7. هل علي أن أقوم بسداد أية رسوم للمدرسة؟



هناك رسوم يتم دفعها مقابل بعض الأنشطة المدرسية أو المواد المستخدمة:

مصروفات الكتب: توجد مصروفات لبعض الكتب. وإذا كان ثمن الكتاب مرتفعًا للغاية على الأسرة، فيمكن أن يتحدث الأهل مع المدرسة بشأن تخفيض السعر. ولا بد أن يعتني ابنك جيدًا بالكتب. وفي نهاية العام الدراسي، ينبغي على الطفل إعادة الكتب كلها للمدرسة.

الأنشطة الإضافية: أحيانًا يتم تحصيل رسوم لممارسة بعض الأنشطة الإضافية مثل الرياضة، وحصص الموسيقى، والنوادي الاجتماعية أو الأكاديمية. والعديد من هذه الأنشطة تمارس قبل وبعد المدرسة.

الرحلات الميدانية: أحيانًا يذهب الطلاب في رحلات ميدانية إلى المتاحف، وحديقة الحيوان، وغيرها من الأماكن. ولا بد أن يقوم أولياء الأمور بالتوقيع على نموذج للسماح لأطفالهم بالذهاب إلى الرحلة الميدانية. وأحيانًا ما تكون هناك رسوم بسيطة للمساعدة في تغطية نفقات الرحلة. وقد يعرض على أولياء الأمور التطوع للذهاب مع الأطفال في الرحلة الميدانية لمساعدة المدرس على مراقبة الأطفال في المكان.

الوجبات: إن لم يحضر الأطفال طعامهم معهم إلى المدرسة، يمكنهم في العادة شراء الغذاء من المدرسة. وتوجد في غالبية المدارس برامج غذاء مجانية أو بأسعار مخفضة مخصصة لأولياء الأمور الذين لا يمكنهم الدفع. ولا بد أن يقوم أولياء الأمور بتعبئة نموذج حول دخل الأسرة لمعرفة ما إذا كان الطفل مستحقًا للغذاء المجاني أو المخفض أم لا.

8. إلى من أتوجه للسؤال عن إجراءات المدرسة إذا كان لدي استفسار؟

يمكنك الاتصال بمدرس الطفل إذا كانت لديك استفسارات حول الإجراءات المدرسية.

VI. الأشخاص الذين يعملون في المدارس

1. من هم الأشخاص الذين يعملون في مكاتب المقاطعة المدرسية وفي المدارس؟
يوجد ثلاثة أنواع من الأفراد العاملين في المدرسة: الإداريون، والمدرسون، ومجموعة دعم فريق العمل.

الإداريون لا يقومون بالتدريس للطلاب، فهم مسؤولون عن المدارس والبرامج. وهناك أقسام مختلفة من الإداريين:

المراقب: المراقب هو الإداري المختص بالمقاطعة المدرسية.

الرئيس: يوجد لكل مدرسة في المقاطعة رئيساً وهو من يتولى إدارة المدرسة.


مساعد الرئيس: أحياناً ما يكون للمدرسة مساعد يقوم بمساعدة الرؤساء.

المكتب المركزي: إدارة المقاطعة التي تتخذ القرارات على مستوى المقاطعة.

المدرسون يتولون التدريس للطلاب. وهناك أنواع مختلفة من المدرسين:

- مدرس الفصل: بداية من رياض الأطفال وحتى الصف الخامس أو السادس، يبقى الطلاب مع مدرس الفصل أثناء اليوم الدراسي. وعادة ما يقوم مدرس الفصل بتدريس عدة مواد مثل القراءة والرياضيات والعلوم.
- مربي الفصل/ مدرس الفريق: في المدرسة المتوسطة والإعدادية والثانوية، يكون للطلاب مربي فصل. وأحياناً يقومون بالمشاركة في الأنشطة الجماعية ويسمون بالمستشارين. وأثناء الحصة، يستمع الطلاب إلى الإعلانات ويحصلون على المعلومات حول اليوم الدراسي.
- مدرس طالب اللغة الإنجليزية (ELL): يقوم مدرس ELL بتدريس اللغة الإنجليزية للطلاب الذين يحتاجون إلى مزيد من التوجيه في مواد القراءة والكتابة والتحدث باللغة الإنجليزية.
- مدرس التعليم الخاص: يقوم مدرس التعليم الخاص بالتدريس للطلاب ذوي الاحتياجات الخاصة. ولا بد أن يكون هؤلاء مؤهلين ويتم تحديد ذلك عن طريق اجتماع يسمى (خطة التعليم الفردية "IEP").
- مدرس الموهوبين: يقوم مدرس الموهوبين بتدريس الحصص للطلاب الذين يحصلون على درجات عالية جداً في الاختبار و/أو الطلاب أصحاب المواهب النادرة.
- مدرس الموسيقى: يقوم مدرس الموسيقى بتدريس الإيقاع، والغناء، وكيفية العزف على الآلات الموسيقية.
- مدرس الفنون: يقوم مدرس الفنون بتدريس التلوين، والرسم، وعمل نماذج بالطين، وغيرها من الفنون.





- مدرس الألعاب الرياضية/التربية البدنية: يقوم مدرس الألعاب الرياضية أو التربية البدنية بتدريس الرياضة للطلاب مثل الألعاب الرياضية المختلفة والتمارين.
- أمين المكتبة: يقوم أمين المكتبة بالقراءة للطلاب وتدريب أشياء حول المكتبة، ويساعد الطلاب على استعارة الكتب من المكتبة.
- مدرس المحادثة: يساعد مدرس المحادثة الطلاب الذين يجدون صعوبات في النطق والتحدث. ويتحدد مستوى الطلاب في هذا الشأن من خلال اجتماع (IEP).

تساعد مجموعة دعم فريق العمل الإداريين والمدرسين في القيام بعملهم. وتضم مجموعة الدعم:

- سكرتارية المدرسة: تجيب السكرتارية على الهاتف، وتقوم بكتابة الخطابات، والملاحظات، وتستقبل زوار المدرسة وتساعد الرئيس.
- ممرضة المدرسة: تهتم ممرضة المدرسة بالأطفال المرضى في المدرسة.
- المستشار/الأخصائي الاجتماعي: يساعد المستشار أو الأخصائي الاجتماعي الطلاب الذين لديهم مشكلات سواء في المدرسة أو المنزل. وقد يعمل الأخصائي الاجتماعي مع الطفل، وولي الأمر والأسرة بالكامل. وفي المدرسة الثانوية، يساعد المستشار الطلاب على اختيار المواد ويقدم لهم المعلومات حول الكليات والوظائف.

2. إلى من يمكنني التحدث في المدرسة بخصوص طفلي؟

في المدرسة الابتدائية، تحدث مع مدرس الفصل الذي يقوم بالتدريس لطفلك أو مدرس (ELL) أولاً. وسيساعدك أو يخبرك بمن يمكنه مساعدتك.



في المدرسة المتوسطة، أو الإعدادية، أو الثانوية، يمكنك الاتصال بمربي الفصل الخاص بالطفل أو مدرس (ELL) أولاً.

في بداية العام الدراسي، سجل المعلومات الموجودة في الجدول التالي حول طفلك:

اسم الطفل	اسم المدرسة	رقم هاتف المدرسة	الصف	اسم المدرس
				
				
				



ملاحظات إضافية

VII. البرامج التوجيهية

1. إن لم يكن طفلي يتحدث الإنجليزية بشكل جيد، فما الذي يمكن أن تفعله المدارس لمساعدته؟

يمكن للطلاب الذين يجدون صعوبة في التحدث أو قراءة اللغة الإنجليزية أخذ حصص في اللغة الإنجليزية كلغة ثانية (ESL) في المدرسة. وهذه الحصص تقوم بتعليم الأطفال التحدث، والقراءة والكتابة باللغة الإنجليزية. كما تعلمهم اللغة الإنجليزية من خلال المحتوى مثل التاريخ والعلوم.

حينما يسجل الطلاب في المدرسة لأول مرة، يخضعون لاختبار في الإنجليزية. ويساعد الاختبار المدرسة على وضع الطلاب في الفصول المناسبة. أما الطلاب في برامج ELL فيخضعون لاختبار في اللغة الإنجليزية كل عام. ويحضر الطلاب حصص ELL حتى يجيدون مهارات اللغة الإنجليزية.

2. ما هي المواد التي يدرسها أطفال في المدرسة الابتدائية؟

يقوم الأطفال بدراسة المنهج الخاص بالمقاطعة في المدرسة. وفي المدارس الابتدائية، يدرس الأطفال العديد من المواد المختلفة:



- القراءة، وأداب اللغة، والرياضيات (يوميًا)
- الصحة والعلوم والدراسات الاجتماعية (2 إلى 5 مرات أسبوعيًا)
- الفنون، التربية البدنية، والمكتبة، والموسيقى (1 إلى 2 مرة أسبوعيًا)

3. ما هي المواد التي يدرسها أطفال في المدرسة المتوسطة أو الإعدادية؟

عادة ما يغير الأطفال الفصول لحضور الحصص المختلفة في المرحلة المتوسطة أو الإعدادية. ويتغير عليهم المدرسون في الغالب أثناء اليوم الدراسي. ويبقون في المبنى أثناء اليوم ولا يأخذون استراحة. وقد تكون المواد التي يدرسونها كالتالي:

- القراءة وأداب اللغة
- الصحة والتربية البدنية
- العلوم
- الدراسات الاجتماعية
- اللغات الأجنبية (مثل الفرنسية والأسبانية)
- الموسيقى
- الرياضيات
- الكمبيوتر
- الفن

4. ما هي المواد التي يدرسها أطفال في المدرسة الثانوية؟

يأخذ طلاب المدرسة الثانوية بعض المناهج الإلزامية والتمهيدية. والمواد الإلزامية هي المواد التي لا بد أن يدرسها كل الطلاب حتى يمكنهم التخرج. وعلى سبيل المثال، فاللغة الإنجليزية والرياضيات هما من المواد الإلزامية.

هناك بعض المدارس الثانوية لديها مستويات مختلفة من الصعوبة. على سبيل المثال، يمكن أن يكون منهج اللغة الإنجليزية أساسيًا، أو عاديًا أو متقدمًا أو شرفيًا. وفيما يلي بعض المواد المختلفة التي تتم دراستها في المدرسة الثانوية:



- التكنولوجيا التطبيقية
- الأعمال
- العلوم الاجتماعية
- الفنون الرفيعة
- اللغات الأجنبية
- اللغة الإنجليزية كلغة ثانية (ELL أو ESL)
- اللغة الإنجليزية
- الرياضيات (مثل: الجبر والهندسة)
- العلوم (مثل الأحياء والكيمياء)
- علوم الأسرة والمستهلك
- التربية البدنية والألعاب الرياضية
- علوم الكمبيوتر

نصائح مفيدة

احتفظ بمجلد يضم كافة المستندات المدرسية. عادة ما يعود الأطفال إلى المنزل وفي حقائبهم معلومات مدرسية تسلم للآباء. يمكن أن يضم هذا المجلد معلومات حول التقويم المدرسي، جدول مواعيد حافلة المدرسة، العطلات المدرسية، الإجازات، و مواد وإخطارات أخرى ترسلها المدرسة.

ملاحظات إضافية

5. إذا كان طفلي لديه مشكلات في التعلم أو احتياجات خاصة، فكيف يمكن أن تساعد المدرسة في ذلك؟

التعليم الخاص هو عبارة عن برنامج للطلاب الذين لديهم مشكلات معينة في المدرسة. وهؤلاء الطلاب قد تكون لديهم مشكلات في الرؤية والسمع والتحدث والمشي والتعلم أو السلوك في الفصل. تقدم المدارس خدمات تعليم خاصة للطلاب لمساعدتهم على النجاح في المدرسة. وإذا كان لطفلك احتياجات خاصة في التعليم:

- اسأل عن الخدمات المتاحة في مدرسة طفلك.
- أخبر المدرسة عن نوع الحاجة الخاصة بالطفل التي يريد من المدرسة المساعدة بشأنها.
- اسأل عن مترجم في الاجتماعات إذا كنت لا تتحدث اللغة الإنجليزية.
- احتفظ بكل المستندات الهامة والخطابات التي يرسلها فريق العمل في المدرسة.

نصائح مفيدة

يمكنك الحصول على كتيب أو نشرة حول حقوق الطلاب ذوي الاحتياجات الخاصة من مجلس التربية والتعليم بولاية إيداهو. اتصل بالمدرسة واطلب نسخة من دليل ولي الأمر: الحقوق التعليمية للطلاب ذوي الاحتياجات الخاصة

6. هل توجد برامج خاصة إذا كان طفلي يتمتع بمواهب أو قدرات خاصة؟

أحياناً يسمى الطلاب الذين لديهم مواهب أو قدرات خاصة "بالموهوبين". وهؤلاء يأخذون أحياناً دروساً خاصة تتضمن عملاً أكثر صعوبة وأكثر إبداعاً.

VIII. أدوار أولياء الأمور في تعليم وتربية أطفالهم

تريد المدارس من أولياء الأمور المشاركة في العملية التربوية والتعليمية لأطفالهم. ويمكن أن يشارك أولياء الأمور في مدارس أطفالهم بعدة أساليب. حيث يمكنهم:

- التحدث إلى الرؤساء والمدرسين
- حضور الأنشطة المدرسية
- المساعدة على اتخاذ القرارات المتعلقة بالمدرسة
- التطوع في المدارس

1. كيف يمكنني أن أعرف المزيد عن مدرسة طفلي؟ هل طفلي طالب جيد؟

توجد وسائل مختلفة للمدارس تخبر بها أولياء الأمور عن برامج المدرسة وتقدم أطفالهم في النواحي التعليمية. والعديد من المدارس لديها:

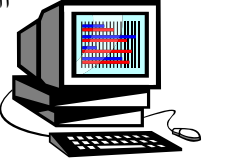
المنازل المفتوحة: وهي أوقات يمكن لأولياء الأمور خلالها مقابلة مدرسي الطفل، ورؤية الفصول، والتعرف على العمل الذي يقوم به الأطفال.

مؤتمرات المدرس-ولي الأمر: وهي اجتماعات تعقد بين أولياء الأمور والمدرسين. يقابل المدرس كل ولي أمر على انفراد لمناقشة مدى تقدم الطفل أو سلوكه في الفصل. وعادة يطلب المدرس عقد اجتماع واحد على الأقل خلال العام الدراسي، ويكون في الخريف. ومع هذا، إذا كان لدى الطفل مشكلات أخرى تعليمية أو سلوكية، فقد يطلب المدرس من ولي الأمر الحضور لعقد اجتماع في أوقات أخرى من العام. كما يمكن أن يطلب ولي الأمر ذلك في أي وقت من العام. ويمكن أن يتصل ولي الأمر بالمدرس أو أن يكتب إليه بملاحظة ليطلب عقد اجتماع. وعادة ما تعقد المؤتمرات قبل أو بعد اليوم الدراسي.

المواد المكتوبة والتي يتم إرسالها إما بالبريد أو يحضرها الطفل إلى المنزل. على سبيل المثال، قد ترسل المدارس المواد التالية إلى المنزل:

- التقويم المدرسي المتعلق بالفروض التي يأخذها الطفل في الفصل، والأنشطة التي تقام داخل الفصل، والإجازات، أو البرامج المدرسية.
- النشرات التي تخبر عما حدث في الفصول والمدرسة
- الاستقصاءات التي تسعى لسؤال أولياء الأمور عن الأفكار الجديدة والمشكلات
- نماذج الإذن للطلاب للذهاب إلى الرحلات الميدانية
- الإعلانات عن الاجتماعات المدرسية والمؤتمرات والجمعيات الشرفية والعطلات المدرسية وغيرها من الأحداث
- أحيانًا يكون على أولياء الأمور الإجابة على المواد المكتوبة. مثلًا، يجب عليك التوقيع على نموذج إذن قبل ذهاب طفلك في رحلة ميدانية.

المكالمات الهاتفية والإنترنت: تعد هذه وسائل أخرى يمكن التواصل من خلالها بين أولياء الأمور والمدرسة. وعادة ما يستخدم المدرسون الهاتف للتحدث إلى أولياء الأمور. وأحيانًا يمكن أن يتم عقد اجتماع بين ولي الأمر والمدرس عبر الهاتف. وهناك بعض المدارس التي لديها خطوط ساخنة خاصة بالفروض الدراسية. يتصل ولي الأمر على رقم هاتف معين ويستمع إلى رسالة حول الفروض المدرسية الخاصة بفصل الطفل. كما أن غالبية المدارس لديها موقعًا على الإنترنت يحتوي على المعلومات الخاصة بالبرامج المدرسية، والأنشطة التي تقام داخل الفصول، وكيف يمكن التواصل مع المدرس عبر البريد الإلكتروني.



يمكن أن يتصل الآباء على المدرسة حينما يكون لديهم أسئلة والتحدث إلى المدرسين أو الرئيس. وإذا أردت زيارة مدرسة طفلك، اتصل بالمدرسة أولاً لحجز موعد. ويمكنك الاتصال بالمدرسة أو إرسال ملاحظة مكتوبة إلى المدرس.

2. كيف لي أن أعرف مستوى أطفالي في المدرسة؟

بطاقات الدرجات: من خلال بطاقات الدرجات، يتعرف أولياء الأمور على مستوى أداء أطفالهم في المدرسة. حيث توجد قائمة بكل المواد التي يدرسها الطفل. ولكل مادة، توجد درجة. يتسلم أولياء الأمور البطاقات 4 مرات في العام. وعادة ما يتم إرسالها مع الأطفال إلى المنزل. وهناك بعض المدارس التي تسلم أولياء الأمور بطاقات الدرجات أثناء الاجتماعات بين أولياء الأمور والمدرسين. وهناك مدارس تقوم بإرسالها إلى أولياء الأمور بالبريد. وحينما يتسلم ولي الأمر البطاقة، قد يكون عليه التوقيع عليها أو على الظرف. ثم يقوم الطفل بإعادتها مرة أخرى إلى المدرسة.

الدرجات: تستخدم معظم المدارس هذه الدرجات لتعريف أولياء الأمور بمستوى أداء أطفالهم في المواد المختلفة:

- A عمل جيد جداً
B عمل جيد
C عمل متوسط
D عمل أقل من المتوسط (ضعيف)
F رسوب في المادة (رسوب في الاختبار)



تعد الدرجات A، وb، وC، وD درجات نجاح، غير أن الطلاب في المدرسة الثانوية مطالبون بالحصول على متوسط درجات C في المواد الأساسية حتى يمكنهم التخرج. وتعني الدرجة F أن الطفل لم يتمكن من اجتياز اختبار المادة. وإن لم يتمكن الطفل من النجاح في المادة، فقد يكون عليه دراستها مرة أخرى أو القيام بعمل إضافي للحصول على درجة النجاح.

يقرر المدرسون الدرجات التي يمنحونها للطلاب. ويعتمدون في ذلك على عمل الطفل في المدرسة، والفروض المنزلية، والاختبارات حتى يتمكنوا من تحديد الدرجة المناسبة للطفل. كما يراقب المدرسون الأطفال ويستمعون إليهم في الفصل.

بطاقات التقدم: هناك بعض المدارس التي ترسل تقارير تقدم أو تقارير مؤقتة. ويتسلم أولياء الأمور تلك التقارير في الفترة ما بين بطاقات التقارير. وفي بعض المدارس، يحصل كل ولي أمر على تقرير تقدم. وهذه التقارير تخبر ولي الأمر عن مدى تقدم طفله في كل مادة. وفي مدارس أخرى، يحصل فقط أولياء أمور الأطفال الذين لديهم مشكلات معينة على تقارير التقدم. وهذه التقارير تخبر ولي الأمر عن المشكلات التي يواجهها الطفل في مواد محددة.

3. كيف يمكنني المساعدة في اتخاذ قرارات المدارس؟

يمكن أن يقوم أولياء الأمور بمساعدة الإداريين في المدرسة على اتخاذ القرارات حول البرامج المدرسية. تقوم المدارس بدعوة أولياء الأمور لحضور اجتماعات لمجموعات مختلفة من أولياء الأمور. ويقومون بطرح الأفكار وإعطاء النصائح حول البرامج في مدارس أطفالهم خلال تلك الاجتماعات:

- *أولياء أمور متعلمي اللغة الإنجليزية في مدارس بونيزي* ، وهي عبارة عن مجموعة من أولياء الأمور الذين يعطون النصائح ويترحون الأفكار لتحسين برامج معينة مثل ESL.
- *لجان/فرق التحسين بالمدرسة*، وتقوم بوضع الخطط للأساليب التي يمكن أن يطبقها الأفراد العاملين في المدرسة وأولياء الأمور والمجتمعات لتحسين العملية التعليمية للطلاب.
- *منظمات المدرس-ولي الأمر*، وتضع خطة البرامج لدعم المدرسة. على سبيل المثال، قد يضع تنظيم المدرس-ولي الأمر خطة لإقامة معرضاً للكتاب لبيع الكتب. ويمكنهم استغلال الأموال التي يكسبونها لشراء أجهزة كمبيوتر للفصول.

4. ما هي الأنشطة الخاصة التي يمكنني حضورها في مدارس أطفالي؟

عادة ما تقوم المدارس بدعوة أولياء الأمور إلى حضور بعض الأنشطة الخاصة. وهذه الأنشطة تعد فرصة للمدرسين وأولياء الأمور والأطفال للتعرف أكثر على بعضهم البعض.

وأحياناً يحضر أولياء الأمور إلى المدرسة لمشاهدة أطفالهم يمارسون بعض الأنشطة مثل:

- الأحداث الرياضية لمشاهدة الأطفال وهم يمارسون الألعاب الرياضية مثل كرة القدم، والكرة الطائرة، أو كرة السلة.
- العروض الموسيقية والمسرحيات لمشاهدة الأطفال وهم يمثلون ويغنون أو يعزفون على إحدى الآلات الموسيقية.
- الحفلات مثل حفلات التخرج أو التكريم لمشاهدة الأطفال وهم يحصلون على الدرجات الشرفية والجوائز.
- الأحداث الخاصة بمجموعة أولياء أمور دارسي اللغة الإنجليزية في مدارس بويزي .

كما تقوم المدارس أيضًا بدعوة الأسر للمدرسة لمعرفة المعلومات الجديدة. ومن بين هذه الأنشطة:

- ليال المنهج وهي لتعريف أولياء الأمور بما يتعلمه أطفالهم أثناء العام الدراسي. كما أن المدرس قد يشرح أيضًا ماذا يجب على الطلاب تعلمه للانتقال إلى السنة التالية أو التخرج.
- ورش عمل أولياء الأمور، وهي لإعطاء أولياء الأمور فكرة عن تربية الأطفال. حيث يمكن أن يعرف أولياء الأمور كيف يمكنهم مساعدة أطفالهم على أن يعيشوا بصحة ونجاح. على سبيل المثال، قد تعقد ورشة عمل عن كيفية إبقاء الأطفال في المدرسة وعدم إخراجهم منها. كما يمكن أن يتعلم أولياء الأمور من ورش العمل كيفية مساعدة أطفالهم على التعلم. فمثلًا، يمكن أن يحضر أولياء الأمور ورش عمل للتعرف على كيفية قراءة الكتب لأطفالهم الصغار.
- التعريف بالمدرسة، وهي عبارة عن اجتماعات لأولياء الأمور والطلاب الجدد. وعادة ما تكون لأولياء أمور الأطفال في مرحلة رياض الأطفال، والصف الأول من المدرسة المتوسطة، أو الإعدادية أو الصف الأول من المدرسة الثانوية. ويحصل أولياء الأمور على معلومات حول المدرسة الجديدة التي سينتقل إليها أطفالهم. على سبيل المثال، قد يتعرف أولياء الأمور على الزي المدرسي الجديد للمدرسة. كما يتعرفون على كيفية مساعدة الأطفال في اختيار المواد التي سيدرسونها.

أحيانًا يكون لدى المدارس بعض الأنشطة الاجتماعية لأولياء الأمور والأسر في المجتمع مثل المعارض الدولية، ويوم الوفاء لأولياء الأمور، ويوم الاحتفال المدرسي. وتحضر الأسر إلى المدرسة للاستمتاع بوقتهم. على سبيل المثال، يمكنهم تذوق الأطعمة المختلفة من مختلف البلدان في المعرض الدولي.

5. ما هي بعض الطرق التي يمكنني من خلالها التطوع في مدرسة أطفالي؟

تحتاج بعض المدارس لبعض المساعدة في الأنشطة المدرسية. وتطلب المدارس من أولياء الأمور التطوع للمساعدة في الأنشطة المختلفة.

وبالنسبة لأنشطة الفصل والأنشطة التعليمية يمكنك التطوع بما يلي:

- التحدث إلى أحد الفصول حول عملك أو بلدك الأم.
- الذهاب إلى إحدى الرحلات الميدانية مع الفصل.
- القراءة للفصل أو الاستماع إلى الطلاب وهم يقرأون.

وبالنسبة لبرامج المدرسة فيمكنك التطوع بما يلي:

- المساعدة في الرقصات المدرسية
- إحضار بعض المشروبات لتقديمها في اجتماع أولياء الأمور
- وضع خطة لتوفير التمويل للمدرسة
- المساعدة في الترجمة
- المساعدة في أنشطة أولياء أمور دارسي اللغة الإنجليزية في مدارس بويزي

توجد وسائل عدة أمامك لتشارك في المدارس. تحتاج المدارس إلى مساعدتك، وأفكارك، والمشاركة في العملية التعليمية والتربوية لأطفالك. أنت جزء مهم جدًا من العملية التعليمية لطفلك. وأنت موضع ترحيب دائمًا في المدارس.

نصائح مفيدة

قد تضع المدارس قائمة بفرص الأعمال التطوعية التي يمكنك المشاركة فيها في نشرة المدرسة، أو على موقع المدرسة على الإنترنت، أو عبر إعلان خاص يتم إرساله إلى المنزل.

6. ما الذي يمكنني فعله في المنزل للمساعدة في العملية التعليمية لأطفالي؟



يحضر الطلاب الناجحون إلى المدرسة للتعلم واكتساب العادات الدراسية القوية. وهناك أساليب عديدة يمكن من خلالها أن يساعد أولياء الأمور الأطفال في التعلم. يمكنك المساعدة إذا كنت تستطيع أن تتحدث الإنجليزية ولو قليلًا. ليس من الضروري أن تكون على دراية باللغة الإنجليزية لكي تساعد. وإليك بعض الأشياء الهامة التي يمكنك فعلها للمساعدة في تعليم أطفالك:

ارتداء ما يتناسب مع حالة الطقس: تأكد من أن ملابس الأطفال مناسبة للجو في الخارج. مثلًا، إذا كان الجو باردًا، فلا بد أن يرتدوا الملابس الثقيلة مثل المعاطف والقبعات والقفازات.

الزي المدرسي والالتزام بالمظهر: هناك بعض المدارس التي تفرض على الأطفال ارتداء زيًا موحدًا. فعلى سبيل المثال، قد يكون الزي هو قميص أبيض وسروال أزرق أو تنورات زرقاء. وبعض المدارس الأخرى لا تشترط الزي الموحد، ولكن لديهم ضوابط لابد من الالتزام بها في الزي. والضوابط هي عبارة عن قواعد حول الملابس التي يمكن للأطفال ارتداؤها في المدرسة. فمثلًا، في بعض المدارس، لا يسمح للأولاد ارتداء القبعات داخل المدرسة، كما يمنع للبنات ارتداء القميص بحمالة الرقبة. وإن لم يلتزم الأطفال بالزي الصحيح للمدرسة، فهناك بعض المدارس التي سترسلهم مرة أخرى إلى منازلهم.

الأدوات المدرسية: يحتاج الأطفال إلى إحضار بعض الأدوات إلى الفصل. ومن هذه الأدوات، الأوراق والأقلام والأقلام الحبر، والممحاة. وأحيانًا يحتاج الأطفال إلى أشياء أخرى مثل المسطرة، والمقص، أو الصمغ. وعادة ما يقوم المدرس بتوزيع قائمة على الأطفال تحتوي على الأدوات التي سيحتاجونها. وإن لم تتمكن من شراء تلك الأدوات، فعليك إخبار المدرس.



التحدث عن العمل المدرسي: لا بد أن يسأل أولياء الأمور أطفالهم يوميًا "كيف كان اليوم في المدرسة؟" و"هل لديكم فروض منزلية اليوم؟" فالمدرسة تريد منك أن تناقش العمل المدرسي مع أطفالك. يمكنك سؤال أطفالك عن كيفية سير العملية التعليمية في الفصول. كما يمكنك أن تطلب منهم إحضار بيان الدرجات إلى المنزل وعرضها عليك.



المساعدة في الفروض المنزلية: الفرض المنزلي هو عبارة عن واجب يعطيه المدرس للطلاب لإنجازه في المنزل.

وهناك أنواع مختلفة من الفروض المنزلية. فقد يطلب من الأطفال القيام بما يلي:

- إنهاء الواجبات التي قد بدأها في المدرسة.
- القيام بواجبات تفيد في التمرين على ما تم تلقيه في المدرسة أو مراجعته (مثل القراءة أو الرياضيات)

- القيام بمشروعات خاصة، مثل التقارير عن الكتب، أو التجارب العلمية أو رسم الخرائط
- المذاكرة من أجل امتحان أو اختبار

ويقرر المدرسون كمية الفروض المنزلية التي يحدونها للأطفال في كل ليلة. ولا يقوم كل المدرسين بإعطاء المقدار نفسه من الفروض. وعادة ما يكون لدى الأطفال الأكبر سنًا فروض أكثر مقارنة بالأطفال الأصغر. وإليك بعض الأشياء التي يمكنك فعلها لمساعدة أطفالك في الفروض المنزلية:

وقت أداء الفرض المنزلي: يوجد لدى الأطفال العديد من الأنشطة اليومية مثل الأعمال الروتينية المعتادة، والمواعيد، واللعب، والبرامج التي تمارس بعد المدرسة، والفروض المنزلية. ويمكنك مساعدة الطفل في تخصيص وقت معين من اليوم لأداء الفرض المنزلي. ويكون من الأفضل إذا قام بأداء الفرض المنزلي في الوقت نفسه من كل ليلة، ولكن ليس في وقت متأخر من الليل. وأثناء وقت الفرض المنزلي، لابد من إغلاق التلفزيون وأجهزة الفيديو/العاب الكمبيوتر. يحتاج الأطفال إلى جو هادئ لعمل الفروض المنزلية.

مراجعة الفرض المنزلي: يمكنك النظر على الفرض المنزلي الذي قام الطفل بعمله لترى إن كان منسقًا بشكل جيد ومكتملًا. ويمكن أن يقوم الطفل بشرح طبيعة الواجب لك. وأحيانًا يرى الأطفال الأخطاء حينما يشرحون فروضهم.

المشكلات المتعلقة بالفروض المنزلية: أحيانًا لا يتمكن الأطفال من الانتهاء من فروضهم المنزلية لأنهم لا يستوعبونها. وإذا كان الأبوان يفهمان المطلوب، فيمكنهم مساعدة الأطفال، ولكن يجب ألا يقوم الأهل أبدًا بأداء الفرض المنزلي نيابة عن الطفل.

يشعر العديد من الآباء أنهم لا يستطيعون مساعدة الأطفال في أداء فروضهم المنزلية. وأحيانًا لا يفهم الأهل اللغة الإنجليزية بالقدر المطلوب، أو لا يفهمون المادة نفسها. فإن لم يتمكن الأهل من مساعدة الأطفال في حل مشكلة الواجب، يمكنهم كتابة ملاحظة وإرسالها إلى مدرس الطفل. ويشرح الأهل للمدرس مشكلة الطفل مع الفرض المنزلي. وأحيانًا يمكن أن يحصل الطفل على مساعدة إضافية بخصوص أداء الفروض المنزلية وهو ما يزال في المدرسة وقبل الذهاب للمنزل، سواء بعد المدرسة أو أثناء الفسحة.

أحيانًا لا يريد الأطفال عمل الفروض المنزلية. وقد يجدون الوقت لمشاهدة التلفزيون أو اللعب، ولكن لا يتسع وقتهم أبدًا لعمل واجباتهم المدرسية. وسيقوم المدرس في الغالب بمراسلتك إذا كان الطفل لا يقوم بواجباته المدرسية. ولابد أن يقرر المدرس والأهل ما الذي سيحدث للطفل الذي لا ينهي فروضة المنزلية. وعادة ما يعطي المدرس الطالب درجة منخفضة نتيجة لهذا.



المكتبة: قد يحتاج الأطفال إلى الاستعانة ببعض المواد من المكتبة لأداء بعض الفروض المنزلية. ويمكن استخدام كل المواد الموجودة بالمكتبة داخل المكتبة. وإذا أراد الطفل أخذ شيء معه إلى المنزل، أو أراد استخدام كمبيوتر المكتبة، فلا بد أن يكون لديه بطاقة المكتبة. ويمكنك الحصول على بطاقة المكتبة من المكتبة. فقط خذ معك فاتورة أو مستند يثبت عنوان سكنك.

القراءة والتحدث معًا: إن الأطفال الذين يقرأون بالمنزل يكون أداؤهم أفضل في المدرسة. وإنها لفكرة جيدة أن يكون هناك وقت للقراءة تشارك فيه الأسرة كلها في البيت. وأثناء وقت القراءة يمكنك القراءة لأطفالك، ويمكن أن يقوم أطفالك بالقراءة لك، أو يقوم كل فرد بالقراءة بمفرده خلال وقت القراءة. فمن المهم لأطفالك أن يرونك تقرأ باللغة الإنجليزية أو بلغتك الأم.

وإذا كانت القراءة صعبة عليك، فقم بقص الحكايات لأطفالك. يمكنك أن تحكي لهم عن الأسرة وأيام طفولتك، وعنهم حينما كانوا صغارًا. كما يمكن أن يقوم الأطفال بقص الحكايات أيضًا. ويمكنك أن تسرد الحكاية باللغة الإنجليزية أو بلغتك الأم.

الأنشطة التعليمية الأسرية ومراكز الموارد الأسرية: تقدم العديد من المدارس والمنظمات المجتمعية برامج تعليمية للأسرة في المساء وفي عطلات نهاية الأسبوع. ويحضر أولياء الأمور والأطفال هذه الأنشطة مع بعض. ويمكن لأسرتك أن تتعلم الكثير حول مواد مثل الرياضيات، والعلوم، والقراءة، والكمبيوتر. وستحصل عادة على المواد التي يمكنك أن تأخذها معك إلى المنزل لمزيد من التعليم.

توجد لدى بعض المدارس مراكز موارد أسرية. وفي هذه المراكز توجد المواد التي يمكن أن يستعيرها أولياء الأمور ويأخذونها إلى المنازل. وبعض المواد تكون عن تنمية الطفل، والتغذية، والأمان، والصحة، والمدرسة والأنشطة التعليمية. وعادة ما تكون هناك كتب، وألعاب، وفيديوهات، ومسجلات شرائط، وشرائط صوتية.

7. ما الذي يمكنني فعله للمساعدة في الخطة الخاصة بأطفالي في حياتهم بعد المدرسة؟

لابد من أن يسعى أولياء الأمور للتعرف على العاملين في المدرسة ومعرفة ما يمكنهم فعله للمساعدة في الخطط المستقبلية لأطفالهم. ويمكن أن يقدم المساعدة مستشار التوجيه، أو مستشار الحياة المهنية حيث يساعد الأسر في اتخاذ القرارات حول ما يفعله الطلاب بعد التخرج في المدرسة الثانوية. وحينما يبدأ طفلك في المدرسة الثانوية، ابدأ في مناقشة الخطط المستقبلية. ومن الأفضل أن تقوم باتخاذ القرارات قبل نهاية السنة الأخيرة من المدرسة الثانوية. وإذا قام الطلاب باتخاذ القرارات متأخرًا للذهاب إلى الكلية، فقد لا يكونون قد درسوا المناهج اللازمة لذلك. فعلى الطلاب دراسة مناهج ومواد معينة في المدرسة الثانوية حتى يتم تجهيزهم للكليات. كما أن عليهم اجتياز اختبارات معينة في المدرسة للتقدم إلى الكليات.



نصائح مفيدة

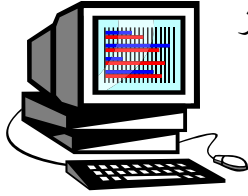
اتصل بمدرسة طفلك لمعرفة ما إذا كان لديها مركز للمساعدة الأسرية أو الأنشطة التعليمية للأسرة أم لا.

IX .تعليم الكبار

1. أين يمكنني الذهاب لتعلم اللغة الإنجليزية أو حضور دروساً أخرى؟
توجد العديد من فرص التعليم للكبار. هناك الكثير من الدروس المجانية، ولكن هناك أيضاً ما تدفع فيها رسوماً مقابل التعليم. وتقدم الدروس أثناء النهار وهناك مدارس مسائية. وعادة ما تكون الدروس المقدمة للكبار في مجتمعات الكليات، والمدارس، والمكتبات، والمراكز المجتمعية.

وبعض دروس التعليم للكبار هي:

- اللغة الإنجليزية كلغة ثانية (ESL) - لتعلم المهارات اللغوية الأساسية.
- المهارات الأساسية وGED - لتعلم مهارات القراءة الأساسية والرياضيات، وللتجهيز لاختبار GED (استكمال شهادة المدرسة الثانوية).



كما توجد برامج أكاديمية في الكليات والجامعات مثل ولاية بويزي. وتعمل البرامج الأكاديمية على تجهيز الكبار للدراسة في الكليات، وتقوم بتحصيل رسوم دراسية.

ولمزيد من المعلومات ابحث على الإنترنت في التعليم الأساسي للكبار في إيداهو - المعهد الوطني لمحو الأمية (National Institute for Literacy):

<http://www.nwlincs.org/idalincs/>

نصائح مفيدة

يمكنك الحصول على المعلومات حول دروس تعليم الكبار من:

- مدرسة طفلك
- معمل التعليم
- المكتبة العامة
- جامعة ولاية بويزي
- المنظمات الدينية أو العرقية
- كلية ويسترن إيداهو Western Idaho

BOISE SCHOOL DISTRICT (مقاطعة مدارس بويزي)



مرحباً بكم في مدارس بويزي
من المراقب



د/ دون كويرلي Don Coberly



المقاطعة المستقلة للمدارس في مدينة بويزي

عناية أولياء الأمور والأوصياء:

مرحبًا بكم في مقاطعة مدارس بويزي! يسعدنا أن تنضم إلينا أنت وأطفالك كجزء من مجتمعنا. نحن نقدر كل طالب ونعمل على صقل القوى الفردية مع تحسين مناطق الضعف. وتوجد في بويزي العديد من البرامج المتاحة لتعزيز وتسريع العملية التعليمية لأطفالك مع تجهيزهم للكليات والحياة المهنية. ويقوم على هذه البرامج معلمون مؤهلون على مستوى عال. نحن متحمسون لمشاركة أسرتهك معنا كجزء من مقاطعتنا. وإذا كانت لديك أية أسئلة أو إذا احتجت لمزيد من المعلومات، فنرجو الاتصال بالمدرسة المحلية (يمكنهم توفير الترجمة إذا استدعى الأمر). إن مشاركتك في مدارس بويزي هو أمر حيوي لنجاح أطفالك ولمقاطعتنا.

مع خالص تحياتي

Don Coberly

د/ دون كوبرلي Don Coberly
المراقب

تعليم اليوم من أجل غد أفضل...

1. كيف أقوم بتسجيل طفلي؟

إذا كانت هناك لغة أخرى مستخدمة في منزلكم، فلا بد من الاتصال بـ Diane أخصائية الدروس التحضيرية في ELL بويزي أولاً. يمكن الوصول إلى الأخصائيين على الرقم 472-3097 ما بين الساعة 7 صباحاً و 2:30 مساءً. وسيساعدونك بخصوص كل الأعمال الورقية، وسيعرفونكم على المدرسة والرئيس والمدرس.

2. ما هي المدرسة التي سيذهب إليها طفلي؟

يذهب الطفل في مستوى الابتدائي (رياض الأطفال إلى الصف السادس) إلى مدرسة ELL إذا كان بحاجة لمساعدة إضافية في اللغة. وعادة ما يوضع الطلاب مع الأطفال في المرحلة العمرية نفسها.

والطلاب في المستوى الثانوي (الصفوف من السابع إلى الثاني عشر) يذهب إلى برنامج Borah أو Hillside Bridge أو إلى مدرسة إعدادية قريبة (الصفوف من السابع إلى التاسع) أو المدرسة الثانوية (الصفوف من العاشر إلى الثاني عشر).

3. ما هي البرامج الموجودة لدى بويزي لطلاب المدارس الإعدادية والثانوية؟

برنامج Bridge (الطلاب المتواجدين في الولايات المتحدة لمدة أقل من عامين) يقوم مدرسو ELL بتدريس اللغة الإنجليزية، والرياضيات، والعلوم، وغيرها من المواد.

المدرسة الإعدادية أو الثانوية القريبة (الطلاب الذين يتحدثون اللغة الإنجليزية بمستوى متوسط /متقدم) حيث يقوم مدرسون متخصصون بتدريس العديد من المواد من ضمنها اللغة الإنجليزية والرياضيات، والعلوم، والتاريخ. ويساعد المدرسون في التعليمات داخل الفصل والفروض المنزلية.

طالب جديد

الاتصال بأخصائي الدخول
Diane
472-3097

نماذج التطعيم الخاصة
بالتسجيل، وشهادات الميلاد،
وغيرها.
التقديم للغذاء
التقييم اللغوي
طلب الانتقال

التعريف بالمدرسة
الوضع في البرنامج المناسب

5. ما المبالغ التي علي سدادها إلى المدرسة؟



- قد يشتري الطلاب الإفطار أو الغذاء في المدرسة. وقد يكونون من المستحقين للحصول على الغذاء المجاني أو المخفض. (انظر الأسعار على boiseschools.org)
- ولا بد للأطفال الذين يدرسون التربية البدنية في المدرسة الإعدادية أو الثانوية أن يدفعوا 5 دولارات من أجل الدولار.
- كما أن هناك رسومًا للفنون، والتصوير، وغيرها من الحصص من هذا النوع.

قوائم المرحلة الابتدائية

	الإفطار الخيارات مجموعة متنوعة من البقوليات خبز حليب عصير برتقال تتضمن جميع وجبات الإفطار المجانية الحليب والعصير.
	الغذاء الخيارات نقدم 3 خيارات entrée مشهورة يوميًا، مع الحليب. سيكون أمام الأطفال الاختيار من بين مجموعة متنوعة من الفواكه، والخضروات، والخبز من على منصة الخيارات الصحية Healthful Choices Bar لدينا مع دخولهم. قد يتناول الأطفال في رياض الأطفال الإفطار و/أو الغذاء في المدرسة إما قبل أو بعد الحصص.

قوائم المرحلة الثانوية

	الإفطار الخيارات لفائف القرفة كعك ساندوتشات بيض للإفطار زبادي بقوليات باردة متنوعة تتضمن كل وجبات الإفطار العصير واختيارك من عبوة الحليب الكبيرة أو الصغيرة. وهناك بعض المدارس التي تأخذ الفسحة في وسط النهار. وحينئذ يكون الإفطار متوفرًا.
--	--

الغداء



الخدمة الذاتية

وقد تشمل:
المعكرونة ألفريديو
الدجاج الريفي
تاكو لوكو
المعكرونة الصينية
حلو وحامض الدجاج

خيارات كلاسيكية

قد يشمل:
الهامبرجر
ساندوتشات بيض
مجموعة متنوعة من البيتزا
تاكو
ناجتنس الدجاج
الشطائر الساخنة والباردة

خيارات أعلى

بيتزا من علامات تجارية مشهورة
شطائر دلي التي يتم تحضيرها بناءً على الطلب.

احصل على قطعة من المعجنات المصنوعة في المنزل عند استخدام بطاقة الطعام الخاصة بك!
كل وجبات الغذاء تقدم مع الفواكه الطازجة، والخضروات والحليب.
تتوفر يوميًا الأصناف للنباتيين والأصناف قليلة الدهون، يرجى الطلب.

6. هل يمكن لطفلي أن يتأخر أو يتغيب عن المدرسة ؟

التأخير (القدوم متأخرًا إلى المدرسة): يعد الطالب متأخرًا إن لم يتواجد في الغرفة المحددة حينما يدق الجرس. وإذا تأخر الطالب لأكثر من 20 دقيقة على الفصل، سيعد متغيبًا. ويمكن أن يتأخر الطلاب لمدة 6 مرات في كل مادة أثناء الفصل الدراسي. وفي المرة السادسة، سيجب عليهم الحضور إلى المدرسة أيام السبت. ولا بد أن يعيد الطالب المادة إذا فاتته أكثر من 6 حصص.

الغياب بإذن: قد يتغيب الطالب حتى 9 أيام في كل فصل دراسي بالنسبة لكل مادة. ولا بد أن يتصل ولي الأمر أو الوصي بالمدرسة خلال 48 ساعة لشرح سبب الغياب. إذا كان الغياب بإذن واتصل ولي الأمر بالمدرسة، يمكن للطلاب تسليم أي فرض منزلي أو واجب. وإذا تغيب الطالب أكثر من 9 أيام، فلا بد من استكمال "طلب" (طلب مكتوب للحصول على الساعات المطلوبة للنجاح في المادة).



الغياب بدون إذن/التهرب من المدرسة: إذا تغيب الطفل، أو ترك المدرسة، بدون اتصال ولي الأمر، فيعد هذا غياب بدون إذن أو هروب. وإذا تكرر ذلك لأكثر من 9 مرات في الفصل الدراسي الواحد، فقد يخسر درجات. ولن يسمح له باستكمال أية واجبات قد فاتته في ذلك الوقت. وقد يؤثر هذا على عملية التقدم بالطلب. وقد يتعرض الطالب للفصل أو الرفض.

7. هل يمكن أن يغادر طفلي المدرسة أثناء اليوم الدراسي؟

قد يتصل ولي الأمر بالمدرسة للحصول على إذن للطفل بمغادرة المدرسة أثناء اليوم الدراسي. ولا بد أن يوقع الطفل في المكتب الخارجي للمدرسة قبل المغادرة أثناء اليوم الدراسي. والمغادرة بدون إذن وبدون الذهاب إلى المكتب تؤدي إلى Discipline Referral (إحالة للانضباط). يتعين عدم تواجد الطلاب في مكان انتظار السيارات أثناء وقت الطعام أو الفسحة.



8. ما هي الأشياء الممنوعة في المدرسة؟

أجهزة البيبر **Beeper**، أو البيجر، أو الهواتف الخلوية، أو أقلام الليزر، أو القداحات، أو مسدسات المياه، أو السلاسل المتدلية من الوسط.

ولا يسمح بأغطية الرأس في المدرسة (إلا لأسباب دينية).

كما تمنع المشروبات الكحولية، والمخدرات، والتبغ (السجائر) في المدرسة. وقد يتعرض الطلاب إلى الفصل من المدرسة أو حتى الرشد. وسيتم إحالة الطفل إلى الشرطة.

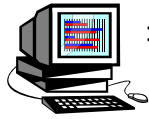
أية علاقة أو دعم من العصابات ممنوع منعًا باتًا. ويمنع ارتداء رموزًا مستفزة أو إظهارها مما قد يستثير الآخرين أو مجموعات ثقافية مختلفة. وقد يتعرض الطلاب إلى الفصل من المدرسة أو حتى الرشد.

ولا يسمح باستخدام الألفاظ المسيئة أو البذيئة. ولا يسمح كذلك بالتهديدات المكتوبة أو الشفهية. ولا يسمح بالشجار. وقد يتعرض الطلاب إلى الفصل من المدرسة لقيامهم بتهديد زملائهم. وقد تتم إحالة الطالب إلى الشرطة.

9. ما الذي سيحدث للطلاب الذي يحضر سلاحًا إلى المدرسة؟

سيتم فصل الطالب الذي توجد بحوزته أسلحة (مسدس، أو سكين جيب، أو صولجان أو غيرها). وستتم إحالة الطالب إلى الشرطة.

10. أين يمكنني الحصول على مزيد من المعلومات حول مقاطعة مدارس بويزي؟



الموقع:


يمكن الحصول على معلومات إضافية حول مقاطعة المدرسة عبر الموقع: <http://www.boiseschools.org/> أو من خلال اتصالك على 854-4000.



11. أين أجد معلومات عن برامج تعليم اللغة الإنجليزية؟

لمزيد من المعلومات عن ELL، قم بزيارتنا على الموقع:

<http://www.boiseschools.org/ell/index.html>



أو يمكنك الاتصال بالأشخاص التاليين:

Jolene Lincoln

مستشار البرامج الفيدرالية

854-4379

jolene.lincoln@boiseschools.org

Diane Goicoechea-Price

أخصائية الدخول

472-3097

diane.goicoecheaprice@boiseschools.org

Molly Jo de Fuentelba

مستشار البرامج الفيدرالية

854-4379

molly.fuentelba@boiseschools.org

Stacey Roth

مدرس استشاري لبرنامج ELL

854-4379

stacey.roth@boiseschools.org

Dr. Ann Farris

إداري في البرامج الفيدرالية

854-4133

ann.farris@boiseschools.org

Cindy Daly

مستشار البرامج الفيدرالية

472-3593

cindy.daly@boiseschools.org

ملاحظات إضافية